

# DU PUY

TAILOR MADE VACUUMS

## WET & DRY RANGE



Catalogo aspiratori Industriali Wet & Dry  
*Wet & Dry Industrial vacuum cleaner catalogue*

# D800 - WD1000

## WET & DRY

Il D800 e il WD1000 sono gli aspiratori professionali dalle dimensioni più contenute dell'intera gamma. Adatti per le imprese di pulizia, nell'aspirazione di polveri fini o grossolane, secche o umide assieme a piccole quantità di liquido (WD1000), sono gli alleati perfetti per la rimozione dello sporco in piccole officine e laboratori di artigiani. Costituiti da un contenitore resistente in acciaio inox e protetti da un filtro in poliestere lavabile presentano un sistema di aggancio/sgancio rapido del tubo e ganci professionali per la rimozione della testata. Le ruote al poliuretano permettono facili spostamenti anche su superfici sconnesse.

*The D800 and WD1000 are the smallest professional vacuum cleaners in the entire range. Suitable for cleaning companies and for the removal of fine or coarse dust, dry or wet powders together with small amounts of liquid (WD1000). They are the perfect allies for removing dirt in small workshops and artisan laboratories. Equipped with a strong stainless steel bin and protected by a washable polyester filter, present a quick coupling/release system of the hose and professional hooks for the removal of the head motor. The polyurethane wheels allow easy movement even on ruined surfaces.*



Robuste plastiche in ABS termoformato  
*Strong thermoformed ABS plastics*

Sgancio rapido della testata  
*Quick release of head motor*

Container 100% acciaio inox  
*100% stainless steel container*


Galleggiante di serie (WD1000)  
*Standard floating device (WD1000)*



Ruote anti traccia al poliuretano  
*Polyurethane non-marking wheel*

**KIT ACCESSORI PER POLVERI Ø32 INCLUSO (D800)**  
**ACCESSORY KIT FOR DRY Ø32 INCLUDED (D800)**

1. Tubo corrugato in PVC 3m. - *Corrugated hose in PVC material 3m.*
2. Pennello PVC - *PVC Round brush*
3. Lancia PVC - *PVC Crevice tool*
4. Prolunga in acciaio, 2 pezzi - *Steel extension, 2 pieces*
5. Raccordo curvo in acciaio - *Steel bend*
6. Spazzola pavimenti - *Floor brush*



**KIT ACCESSORI SOLIDI E LIQUIDI Ø40 INCLUSO (WD1000)**  
**ACCESSORY KIT WET & DRY Ø40 INCLUDED (WD1000)**

1. Tubo corrugato in PVC 3m. - *Corrugated hose in PVC material 3m.*
2. Doppia curva - *Double bend*
3. Lancia PVC - *PVC Crevice tool*
4. Spazzola pavimenti - *Floor brush*
5. Ventosa pavimenti per liquidi - *Floor squeegee W&D*
6. Pennello PVC - *PVC Round brush*

DATI TECNICI / TECHNICAL DATA		D800	WD1000
Tensione / Voltage	Volt	230	230
Potenza / Power	Watt	1.100	1.100
Portata d'aria / Air Flow rate	M <sup>3</sup> /h	180	180
Depressione / Water lift	mm.H <sub>2</sub> O	2.400	2.400
Superficie filtrante / Filter surface	Cm <sup>2</sup>	1.000	2.000
Tipo di Filtro Ø / Filter type Ø		Sacco Ø300 - Bag Ø300	
Efficienza filtro / Filter efficiency	CAT (BIA)	L	L
Capacità contenitore / Tank capacity	Lt.	15	25
Ø Bocchettone / Suction inlet	mm.	32	40
Dimensioni / Dimensions	cm.	42x42x62h	42x42x73h
Peso / Weight	kg	10	12



# WD1500 - WD1500C WET & DRY

Aspirapolvere pratici e resistenti, rappresentano il top della gamma professionale. Robuste plastiche in ABS, carrello basculante e fusto in acciaio inox sono la garanzia di durata nel tempo!

La testata con ingresso d'aspirazione incorporato permette di insaccare direttamente le polveri e i solidi nei comuni sacchi a perdere dei rifiuti. Questa caratteristica garantisce uno smaltimento veloce e pulito dei detriti aspirati.

*Practical and resistant vacuum cleaners, they represent the top of the professional range. Sturdy ABS plastics, tilting container and stainless steel body are the guarantee of durability! The motor head with incorporated inlet allows you to directly bag dust and solids in common trash bags. This feature ensures a fast and clean disposal of aspirated material.*




Sgancio rapido della testata  
*Quick release of head motor*

Possibilità insaccamento diretto  
*Direct bagging option*

Contentitore basculante (WD1500C)  
*Tilting container (WD1500C)*



Galleggiante di serie  
*Standard floating device*



Contentitore 100% acciaio inox  
*100% stainless steel container*

Ruote pivotanti (1 con freno)  
*Swivel wheels (1 with brake)*

**KIT ACCESSORI SOLIDI E LIQUIDI Ø40 INCLUSO**  
 (WD1500 - WD1500C)  
**ACCESSORY KIT WET & DRY Ø40 INCLUDED**  
 (WD1500 - WD1500C)

1. Tubo corrugato in PVC 3m. - *Corrugated hose in PVC material 3m.*
2. Doppia curva - *Double bend*
3. Lancia PVC - *PVC Crevice tool*
4. Spazzola pavimenti - *Floor brush*
5. Ventosa pavimenti per liquidi - *Floor squeegee W&D*
6. Pennello PVC - *PVC Round brush*



DATI TECNICI / TECHNICAL DATA		WD1500	WD1500C
Tensione / Voltage	Volt	230	230
Potenza / Power	Watt	1.100	1.100
Portata d'aria / Air Flow rate	M <sup>3</sup> /h	180	180
Depressione / Water lift	mm.H <sub>2</sub> O	2.400	2.400
Superficie filtrante / Filter surface	Cm <sup>2</sup>	2.000	2.000
Tipo di Filtro Ø / Filter type Ø		Sacco Ø400 - Bag Ø400	
Efficienza filtro / Filter efficiency	CAT (BIA)	L	L
Capacità contenitore / Tank capacity	Lt.	65	65
Ø Bocchettone / Suction inlet	mm.	40	40
Dimensioni / Dimensions	cm.	53x53x89h	53x68x89h
Peso / Weight	kg	15	21



# WD3000 - WD4500 WET & DRY

La gamma wet & dry industriale Du-Puy nasce per applicazioni intensive presso artigiani, officine meccaniche, aziende alimentari, laboratori e cantieri.

La loro costruzione è 100% in acciaio, 2 o 3 potenti motori by-pass con forte depressione, un bidone in acciaio inox e carrello basculante; queste sono le caratteristiche uniche della gamma wet & dry più versatile e robusta sul mercato.

*Du-Puy's industrial wet & dry range is designed for intensive applications in artisan laboratories, mechanical workshops, food companies, laboratories and construction sites.*

*Their construction is 100% steel, 2 or 3 powerful by-pass motors with strong water lift value, a stainless steel bin and tilting container; these are the unique features of the most versatile and robust wet & dry range on the market.*



Sgancio rapido della testata  
*Quick release of head motor*

Galleggiante di serie  
*Standard floating device*

Contenitore basculante  
*Tilting container*

Fusto in acciaio inox  
*Stainless steel container*

Ruote pivotanti (1 con freno)  
*Swivel wheels (1 with brake)*



### KIT ACCESSORI SOLIDI E LIQUIDI Ø50 INCLUSO

(WD3000 - WD4500)

### ACCESSORY KIT WET & DRY Ø50 INCLUDED

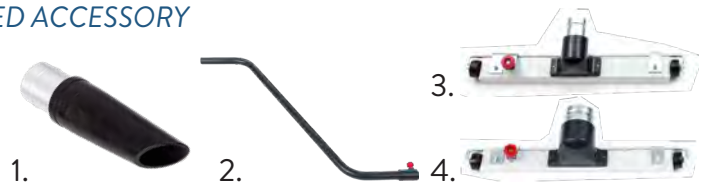
(WD3000 - WD4500)

1. Tubo corrugato in PVC 3m. - Corrugated hose in PVC material 3m.
2. Innesto girevole 50/50 in acciaio zincato - Galvanized steel cuff 50/50 (for WD3000)
3. Riduzione 80/50 in acciaio zincato - Galvanized steel reduction 80/50 (for WD4500)
4. Bocchetta piatta mm 500 - Flat nozzle mm500
5. Pennello PVC- PVC Round brush




### ALTRI ACCESSORI Ø50 CONSIGLIATI / RECOMMENDED ACCESSORY

1. Tronco conico in gomma - Rubber cone nozzle
2. Doppia curva - Double bend
3. Spazzola pavimento con ruote - Wheeled floor brush
4. Spazzola ventosa con ruote - Wheeled squeegee



DATI TECNICI / TECHNICAL DATA		WD3000	WD4500
Tensione / Voltage	Volt	230	230
Potenza / Power	Watt	2 x 1.100	3 x 1.100
Portata d'aria / Air Flow rate	M <sup>3</sup> /h	360	540
Depressione / Water lift	mm.H <sub>2</sub> O	2.400	2.400
Superficie filtrante / Filter surface	Cm <sup>2</sup>	5.000	7.000
Tipo di Filtro Ø / Filter type Ø		Sacco - Bag Ø400	Sacco - Bag Ø460
Efficienza filtro / Filter efficiency	CAT (BIA)	L	L
Capacità contenitore / Tank capacity	Lt.	60	100
Ø Bocchettone / Suction inlet	mm.	50	80
Dimensioni / Dimensions	cm.	72x56x94h	76x76x108h
Peso / Weight	kg	37	44





**DU-PUY Srl**

Via Enrico de Nicola 27 - 10036 Settimo Torinese (TO)

Tel. +39 011 8975444

Fax +39 011 2484517

info@dupuy.it

[www.dupuyvacuums.com](http://www.dupuyvacuums.com)